





Commune de PRADS

**Application de l'article R111-3
du Code de l'Urbanisme**

PLAN PARCELLAIRE

Echelle : 1/2500

LEGENDE

- Glissement de terrain. 
- Zone inconstructible. 
- Escarpement rocheux. 
- 1er merlon (artificiel). 
- 2ème merlon (naturel). 